



HIRVIHAARAN GOLF

Yhtiökokous 22.02.2022

Osakkeita (pelioikeuksia)

	12/2019	12/2020	12/2021	kehitys 2018-
A – osakkeita	263 (263)	252 (252)	242 (242)	- 51 (41)
B – osakkeita	56 (112)	46 (92)	45 (90)	- 16 (32)
C – osakkeita	18 (72)	18 (72)	19 (76)	0
D – osakkeita	71	66	61	- 10
E – osakkeita	27	25	24	- 3
F – osakkeita	-	-	2	+ 2
Yhteensä:	435 (447)	407 (416)	393 (408)	- 68 (75)

Yhtiöjärjestyksen mahdollistamat osakkeen lunastukset 2021:

A – osake 15 kpl

B – osake 1 kpl

D – osake 2 kpl

Uudet merkityt osakkeet 2021:

A – osake 5 kpl

F – osake 2 kpl

C – osake 1 kpl

Tunnusluvut

	<u>2017</u>	<u>2018</u>	<u>2019</u>	<u>2020</u>	<u>2021</u>
Avattiin	26.4	28.4	20.4	9.4	21.4
Kierroksia	20 302	22 071	22 467	32 015	31 129
Suljettiin	24.10	18.11	27.10	8.11	6.11

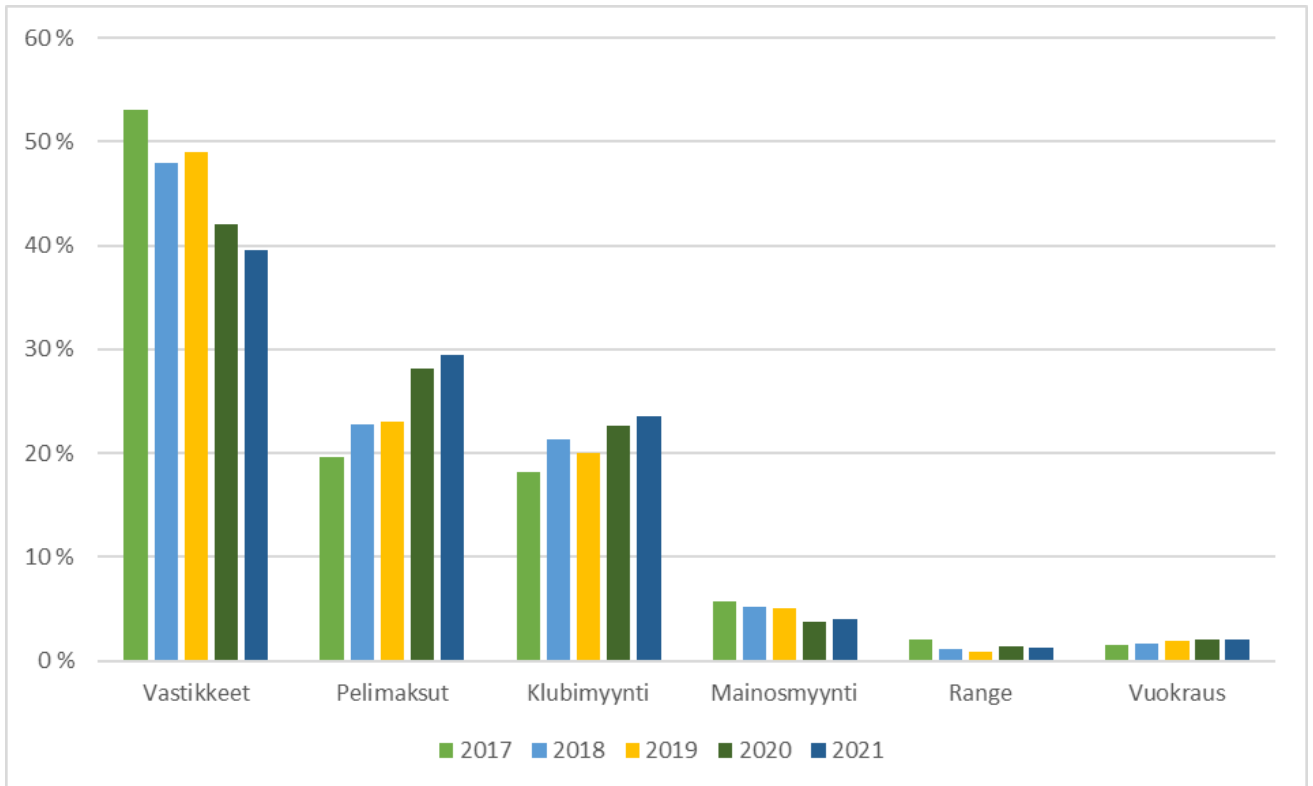
Kultakortti	<u>2017</u>	<u>2018</u>	<u>2019</u>	<u>2020</u>	<u>2021</u>
Myytyjä kpl	102	105	74	73	60
Pelikerrokset	1149	1436	1291	1750	1588
Kierrokset + / -	-28	- 66	-408	-802	-829
Tuotto, €	19 200	16 800	16 100	21 100	23 310

Pelioikeusmyynti	2020	2021
Aktiivijäsen kortti	31 400 €	38 000 €
Aktiivijäsenen gf maksut	31 000 €	28 657 €
Pelioikeus	4 750 €	26 910 €
Tuotto, € yht.	67 159 €	93 567 €

Tunnusluvut

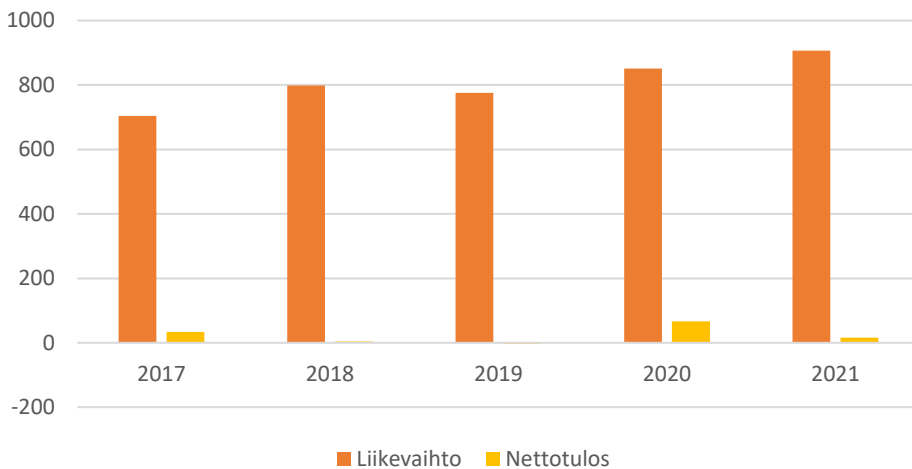
Liikevaihto jakauma

	<u>2017</u>	<u>2018</u>	<u>2019</u>	<u>2020</u>	<u>2021</u>
Vastikkeet	53,1%	48,0 %	49,0%	42,0 %	39,6 %
Pelimaksut	19,6%	22,7 %	23,0%	28,2 %	29,5 %
Klubimyynti	18,2%	21,3 %	20,0%	22,6 %	23,5 %
Mainosmyynti	5,7%	5,2 %	5,0%	3,7 %	4,0 %
Range	2,0%	1,1 %	0,9%	1,4 %	1,3 %
Vuokraus	1,5%	1,7 %	1,9%	2,1 %	2,1 %



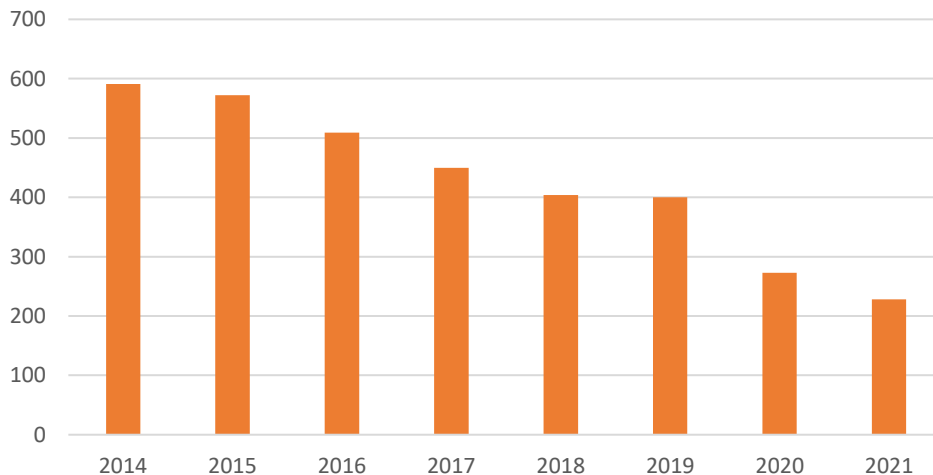
Liikevaihto, tulos ja velat

Liikevaihto ja nettotulos



- Liikevaihto kasvoi 7 %.
- Nettotulos pieni
- Kuluja ei aktivoitu

Vieras pääoma



- Kaikki velat.
 - 42 laina
 - 187 limiitti
 - 35 muut
 - 57 ennakko-maksuja
- KEUR 41 lyhennys vuosittain.



**HIRVIHAARAN
GOLF**

ystävällinen golfkenttä Mäntsälässä

www.hirvihaarangolf.fi

Tuloslaskelma

	1.1.2021 - 31.12.2021	1.1.2020 - 31.12.2020
LIKEVAIHTO	907 170,48	851 451,19
Liiketoiminnan muut tuotot	33 166,38	34 500,91
Materiaalit ja palvelut		
Aineet, tarvikkeet ja tavarat		
Ostot tilikauden aikana	-121 128,67	-104 820,68
Varastojen muutos	9 737,55	-15 451,70
Ulkopuoliset palvelut	308,42	0,00
Materiaalit ja palvelut yhteensä	-111 082,70	-120 272,38
Henkilöstökulut		
Palkat ja palkkiot	-315 121,97	-252 720,95
Henkilösivukulut		
Eläkekulut	-49 938,19	-35 401,45
Muut henkilösivukulut	-11 353,52	-5 720,90
Henkilöstökulut yhteensä	-376 413,68	-293 843,30
Poistot ja arvonalentumiset		
Suunnitelman mukaiset poistot	-78 307,73	-77 585,88
Poistot ja arvonalentumiset yhteensä	-78 307,73	-77 585,88
Liiketoiminnan muut kulut	-353 700,91	-324 846,82
LIKEVOITTO(-TAPPIO)	20 831,84	69 403,72

Tuloslaskelma

	1.1.2021 - 31.12.2021	1.1.2020 - 31.12.2020
Rahoitustuotot ja -kulut		
Muut korko- ja rahoitustuotot		
Muilta	289,85	10,06
Korkokulut ja muut rahoituskulut		
Muille	-4 704,73	-4 248,89
Rahoitustuotot ja -kulut yhteensä	-4 414,88	-4 238,83
VOITTO(TAPPIO) ENNEN VEROJ	16 416,96	65 164,89
Tuloverot	0,00	1 418,60
TILIKAUDEN VOITTO(TAPPIO)	16 416,96	66 583,49

Tase

	31.12.2021	31.12.2020
VASTAAVAA		
PYSYVÄT VASTAAVAT		
Aineettomat hyödykkeet		
Muut aineettomat hyödykkeet	0,00	580,45
Aineettomat hyödykkeet yhteensä	0,00	580,45
Aineelliset hyödykkeet		
Maa - ja vesialueet		
Omistettut	1 232 066,36	1 256 768,85
Maa - ja vesialueet yhteensä	1 232 066,36	1 256 768,85
Rakennukset ja rakennelmat		
Omistettut	135 961,78	147 825,48
Rakennukset ja rakennelmat yhteensä	135 961,78	147 825,48
Koneet ja kalusto	22 941,63	25 628,42
Muut aineelliset hyödykkeet	1 961,08	2 143,00
Aineelliset hyödykkeet yhteensä	1 392 930,85	1 432 365,75
PYSYVÄT VASTAAVAT YHTEENSÄ	1 392 930,85	1 432 946,20

Tase

	31.12.2021	31.12.2020
VAIHTUVAT VASTAAVAT		
Vaihto-omaisuus		
Valmiit tuotteet/tavarat	16 427,15	6 689,60
Ennakkomaksut	0,00	1 187,70
Vaihto-omaisuus yhteensä	16 427,15	7 877,30
Saamiset		
Lyhytaikaiset saamiset		
Myyntisaamiset	36 822,65	32 456,42
Muut saamiset	3 551,21	12 853,93
Siirtosaamiset	2 975,43	2 797,44
Lyhytaikaiset saamiset yhteensä	43 349,29	48 107,79
Saamiset yhteensä	43 349,29	48 107,79
Rahat ja pankkisaamiset	30 276,15	26 081,97
VAIHTUVAT VASTAAVAT YHTEENSÄ	90 052,59	82 067,06
VASTAAVAA YHTEENSÄ	1 482 983,44	1 515 013,26

Tase

31.12.2021

31.12.2020

VASTATTAVAA

OMA PÄÄOMA

Osakepääoma		
Osakepääoma	65 660,00	65 660,00
Osakepääoman korotus	13 340,00	9 840,00
Osakepääoma yhteensä	79 000,00	75 500,00
Ylikurssirahasto	601 035,65	601 035,65
Muut rahastot		
Yhtiöjärjestyksen mukaiset ra	402 940,00	402 940,00
Muut rahastot yhteensä	402 940,00	402 940,00
Edellisten tilikausien voitto (tappi)	63 559,17	-3 024,31
Tilikauden voitto (tappio)	16 416,96	66 583,48
OMA PÄÄOMA YHTEENSÄ	1 162 951,78	1 143 034,82

VIERAS PÄÄOMA

Pitkäaikainen		
Lainat rahoituslaitoksilta	187 549,10	207 074,93
Pitkäaikainen yhteensä	187 549,10	207 074,93
Lyhytaikainen		
Lainat rahoituslaitoksilta	40 600,00	40 600,00
Saadut ennakot	56 994,95	0,00
Ostovelat	8 852,58	9 600,90
Muut velat	5 262,45	5 297,16
Siirtovelat	20 772,58	109 405,45
Lyhytaikainen yhteensä	132 482,56	164 903,51
VIERAS PÄÄOMA YHTEENSÄ	320 031,66	371 978,44

VASTATTAVAA YHTEENSÄ

1 482 983,44

1 515 013,26

Yhteenveto talouden tunnusluvuista

	2019	2020	2021
Liikevaihto	744 035,02	851 451,19	907 170,48
Liiketulos	1 781,05	69 403,72	20 831,84
Liikevoitto-%	0,2 %	9,3 %	2,8 %
Quick Ratio *)	2,42	3,91	3,13
(Ohjearvot: yli 1 = hyvä / 0,5 - 1 = tyydyttävä / alle 0,5 = heikko)			
*) Laskettu siten, että lyhytaikaisiin saamisiin on lisätty pankkitilin käyttövara.			
Omavaraisuusaste	69,7 %	75,4 %	78,4 %
(Ohjearvot: yli 40 % = hyvä / 20-40 % = tyydyttävä / alle 20 % = heikko)			



**HIRVIHAARAN
GOLF**

ystävällinen golfkenttä Mäntsälässä

www.hirvihaarangolf.fi

HINNASTO 2022

- GREEN FEE (sisältää kärkyt ja väyläoppaan)
- **18 reikää:**
- Arkipäivä 50 € huhtikuu, syys, lokakuu 30 €
- Arkipäivä klo 17 jälkeen 35 €
- Arkipäivän gf+auto 75 €
- Viikonloppu, arkipyhät 60 € huhtikuu, syys, lokakuu 40 €
- Viikonloppu klo 16 jälkeen 40 €
- Osakasvieras arkisin 25 € max. 3 + osakas
- Osakasvieras viikonloppu 35 € max. 3 + osakas
- **Kuukauden pelioikeus**
- Arkipelioikeus 250 €
- Vapaa pelioikeus 350 €
- **9 reikää:**
- Arkipäivät 35 €
- Viikonloppu, arkipyhät 40 €
- Aamuysi 15 € aamulla ennen 9.00 (10 tii)
- Iltaysi, arkisin 15 € päivän pituuden mukaan (1 tii)
- **Juniorit:** 19 - 21 vuotta, 18 / 9 r. 30 € / 20 €
- 12 – 18 vuotta, 18 / 9 r. 25 € / 15 €
- alle 12 vuotta, 18 / 9 r. 10 € / 5 €
- **Opiskelijat:**
- 9 reikää 20 € voimassa oleva opiskelijakortti
- 18 reikää 30 €
- Tasoitusraja arkisin 54, max. ryhmätasoisuus 110, Tasoitusraja viikonloppuna ja arkipyhinä 36, max. ryhmätasoisuus 110. Junioreiden (18 v.) tasoitusraja 54.
- Vuokrapelioikeus, rajoittamaton 890 € range, sop.kentät, vieras gf., halli
- Arkipelioikeus 550 €
- Nuorisopelioikeus (24 v.) 490 € range, sop.kentät, halli
- Junioripelioikeus 150 – 300 € 2003 – 2011 syntyneet
- Pelipassi 25 kertaa 850 €
- Pelipassi 15 550 €
- Pelipassi 10 400 €
- Osakkaan Kultakortti 165 €
- Etukortti 15 € Pelioikeuden haltija
- Autovuokra, 18 reikää 40 € osakas 20 €
- Autovuokra, 9 reikää 25 € osakas 15 €
- Autopassi 10 kertaa 300 €
- Rangepoletti 3 € kori = noin 35 palloa
- Rangenappi, poletin lataus 1.50 € kori = noin 35 palloa
- Rangenappi 15 €
- Bägikaappivuokra / kausi 80 – 160 € osakas -50%

OSAKASEDUT 2022:

VIIDEN KENTÄN KK PELOIKEUS, myös vuokrapelioikeus. ILMAINEN

KULTAKORTTI 165 €

Nimetyt pelioikeuden omaavalla osakkaalla pelioikeus kultakorttikentillä.

OSAKASVIERAS GREEN FEE 25 / 35€

18 reikää, mahdollisuus vain nimetyt pelioikeuden omaavalle osakkaalle
max. 3 vierasta = yksi lähtö

RANGEPALLOT

Pallot veloituksetta koko kauden

HARJOITUSHALLIN KÄYTTÖOIKEUS

Nimetyt pelioikeuden omaavalla osakkaalla ja vuokrapelioikeudella

VAPAA JUNIORIPELIOIKEUS

Pelioikeus koko kaudeksi. Vuonna 2002 syntyneet ja nuoremmat

HINTAETU OSAKKALLA MM.

- Golfauton vuokra
- Bägivaraston vuokra – 50%

KILPAILUMAKSU (avoimet kilpailut)

Nimetyt pelioikeuden omaavalla 10 €

Ei nimettyä pelioikeutta 20 €

Peliaikoja varatessa osakkaalla PELIAJAN VARAUSSETU,

Viikonloppuisin vain osakkaille varattuja lähtöjä



**HIRVIHAARAN
GOLF**

ystävällinen golfkenttä Mäntsälässä

www.hirvihaarangolf.fi

Talousarvio kaudelle 2022

1000 Euroa	Bud. 2021	Tot. 2021	Bud. 2022
LIKEVAIHTO	856	907	926
hoitovastikkeet	259	259	245
rahoitusvastikkeet	98	99	90
pelimaksut	235	270	285
- green fee			
- range			
vuokraus	21	19	22
ravintolamyyni	135	169	171
pro shop myynti	40	43	45
mainosmyynti	37	36	37
muut tulot	31	33	31
KULUT	754	919	826
ravintolaostot	63	69	69
klubitarvikkeet	14	15	15
pro shop ostot	31	27	35
henkilöstökulut	308	376	345
vuokrat	107	104	127
kentänhoito	133	149	140
muut kulut	91	101	95
KÄYTTÖKATE	102	99	100
poistot	90	78	75
LIKETULOS	12	21	25
rahoituskulut	4	5	4
TULOS ENNEN VEROJA	8	16	21